



# SISTEMI E RETI

A.S. 2017-2018

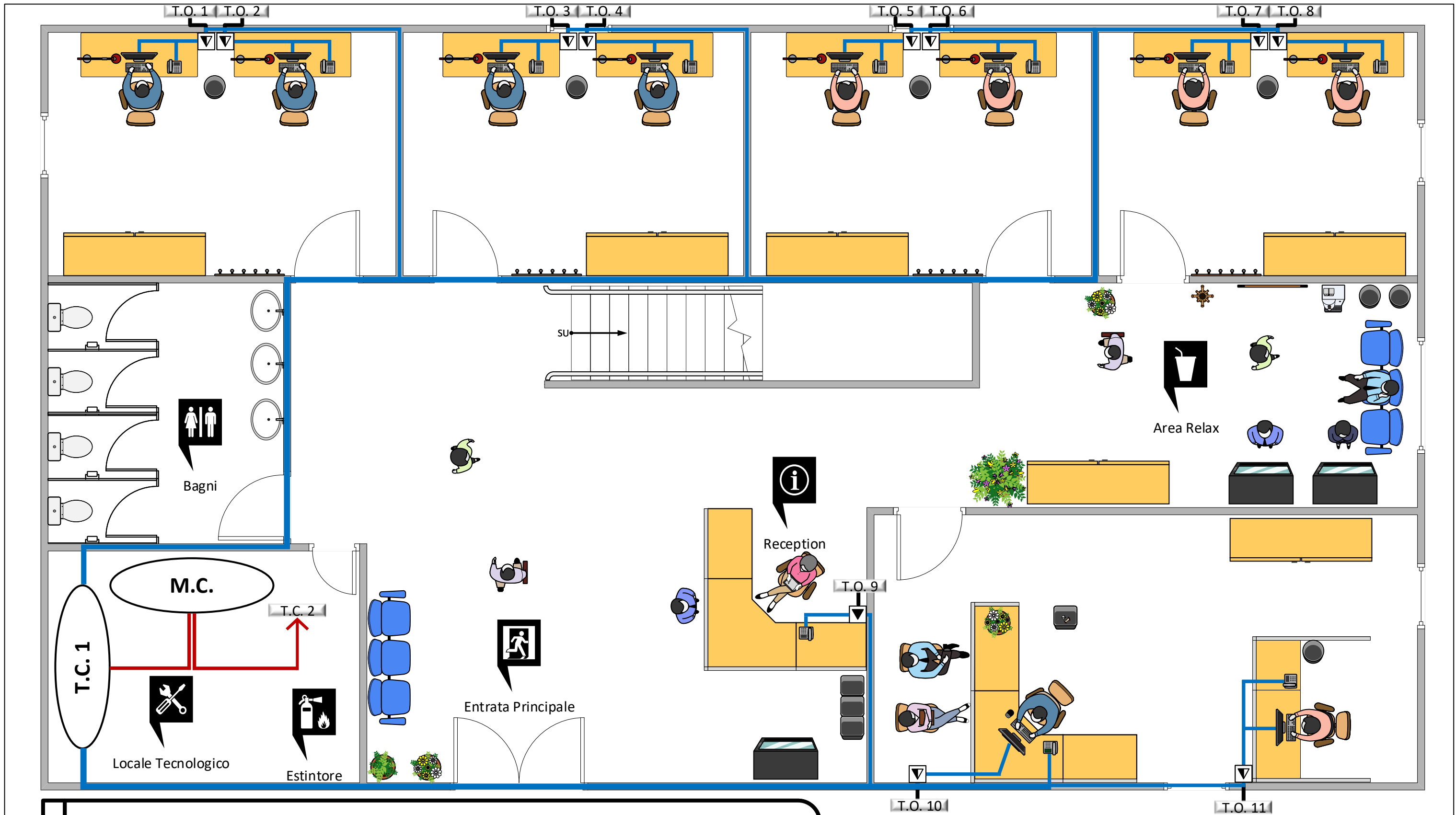
**Cominoli Luca**

**Classe 4DIN**






**Piantina di un'azienda e relativo cablaggio delle apparecchiature informatiche, realizzato in Microsoft Visio 2016.**


L'azienda è localizzata in un singolo edificio a due piani, così strutturati:


- **Piano terra:** cinque uffici per il personale amministrativo con due postazioni di lavoro ciascuno. Ogni postazione è attrezzata con un pc e un telefono VoIP. All'ingresso dell'edificio è situato l'angolo reception dotato di un telefono VoIP. Sono inoltre presenti i servizi igienici e un'area relax per il personale. Il locale tecnologico raccoglie i collegamenti dell'intero piano e gestisce il collegamento dell'intero edificio
- **Primo piano:** quattro uffici per il personale dirigente con una postazione di lavoro ciascuno. Come per il piano inferiore ogni postazione dispone di un pc e di un telefono VoIP. In aggiunta ai servizi igienici e all'area relax che si trovano anche su questo piano, vi è la sala adibita alle riunioni aziendali e una stanza ad uso archivio. Il cablaggio di questo piano confluisce nel locale tecnologico e il traffico viene indirizzato al locale tecnologico del piano inferiore.



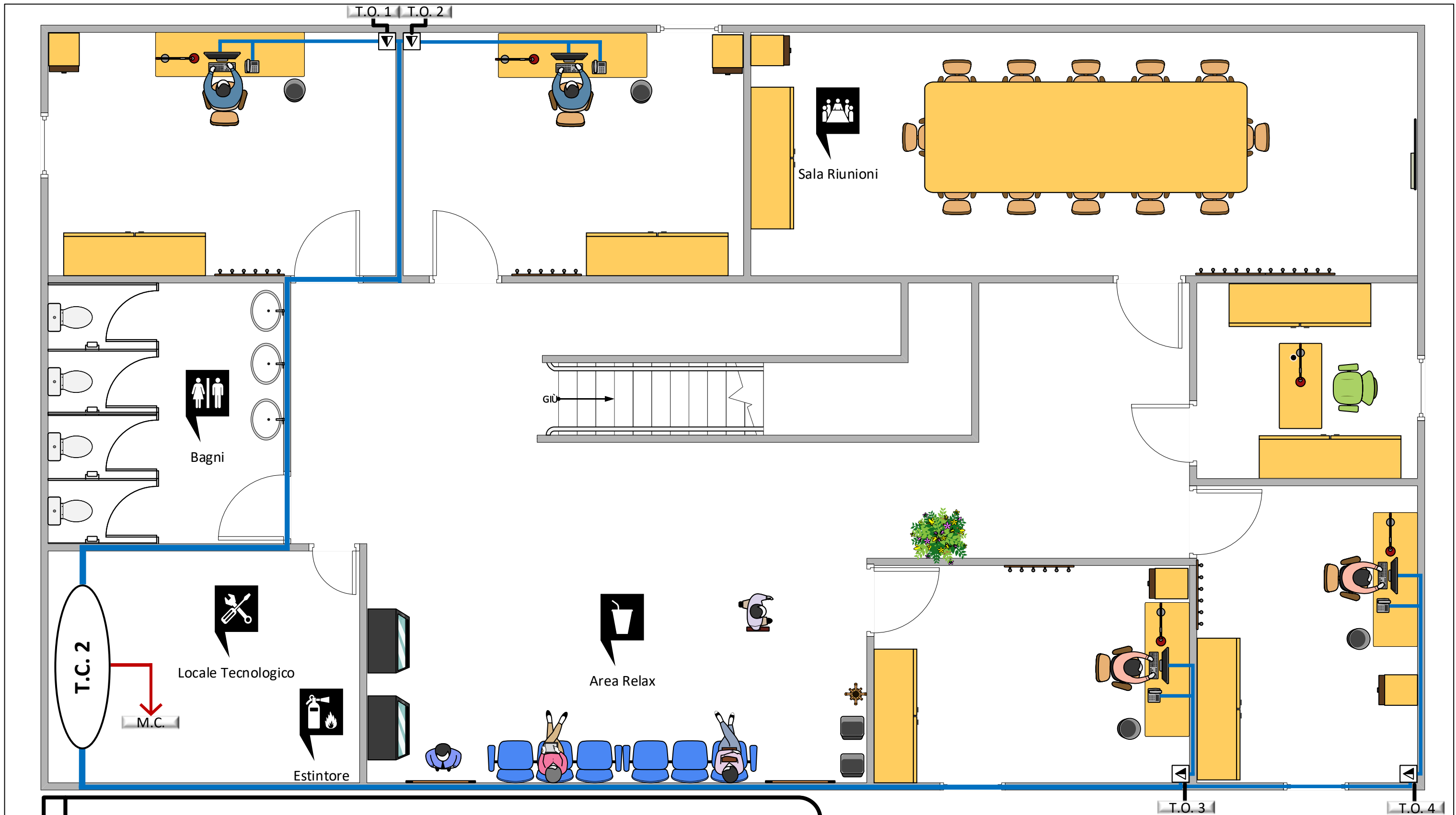
Legenda

-  Insieme di cavi orizzontali
-  Cavo orizzontale
-  Cavo di dorsale
-  Telecommunication outlet dati e voce
-  Telecommunication outlet solo voce








 **T.C.** Centro stella di piano (Telecommunication Closet)


 **M.C.** Centro stella di edificio (Main Cross Connect)

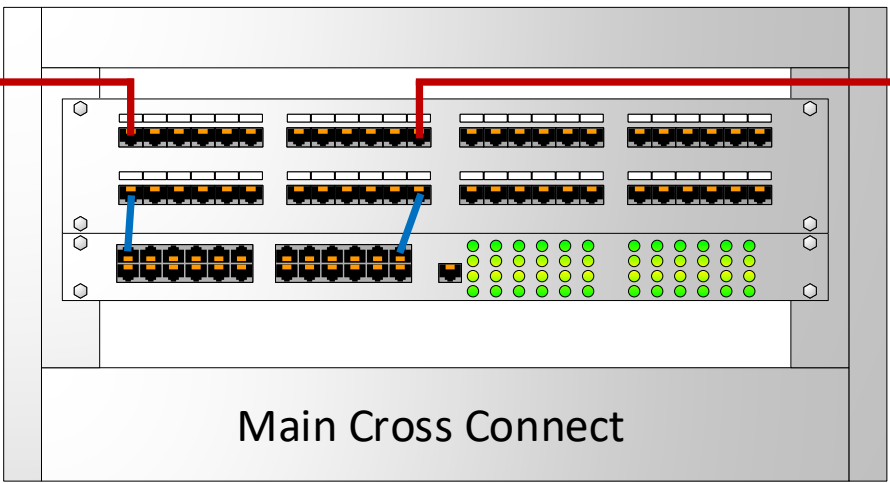
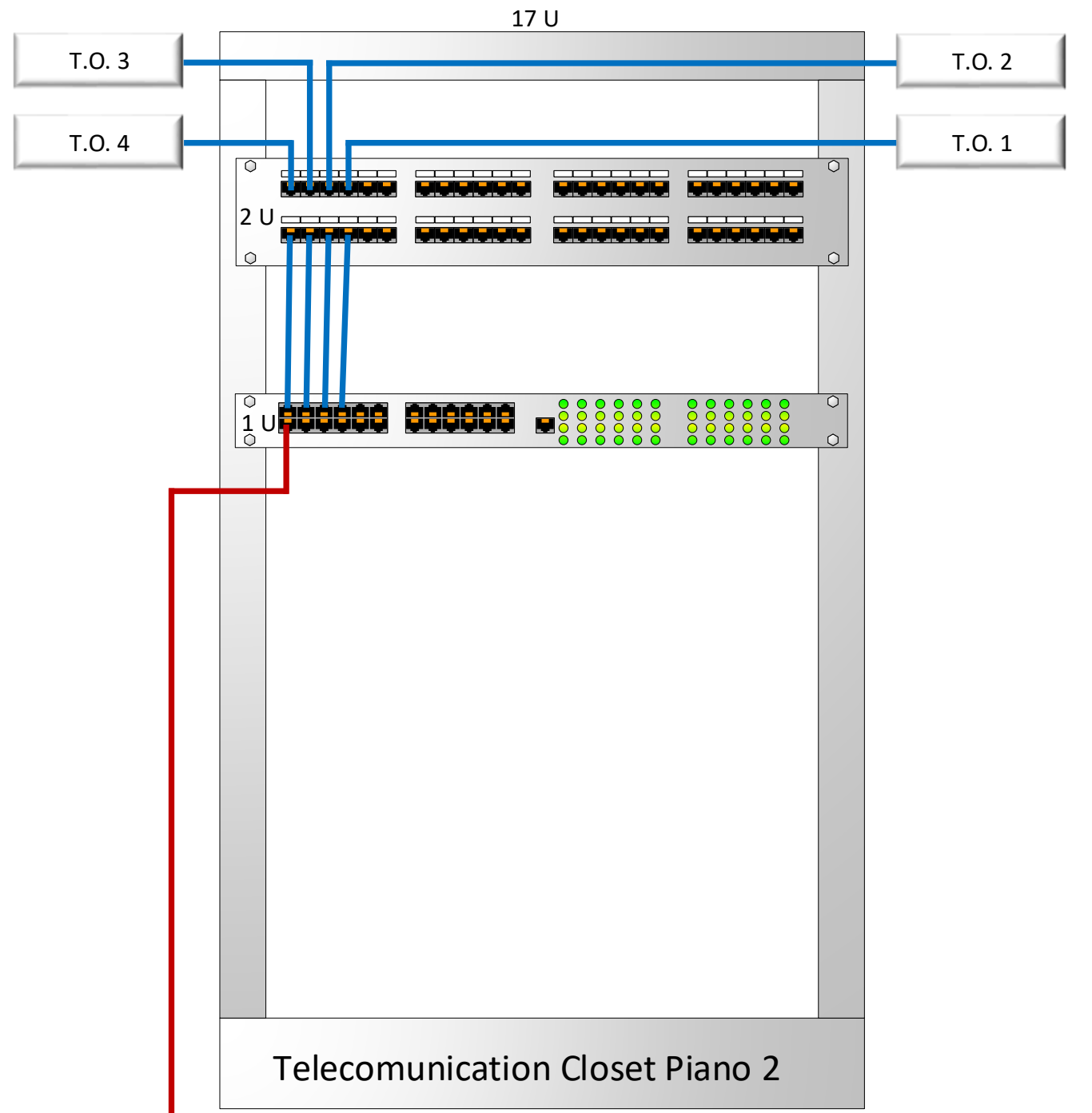
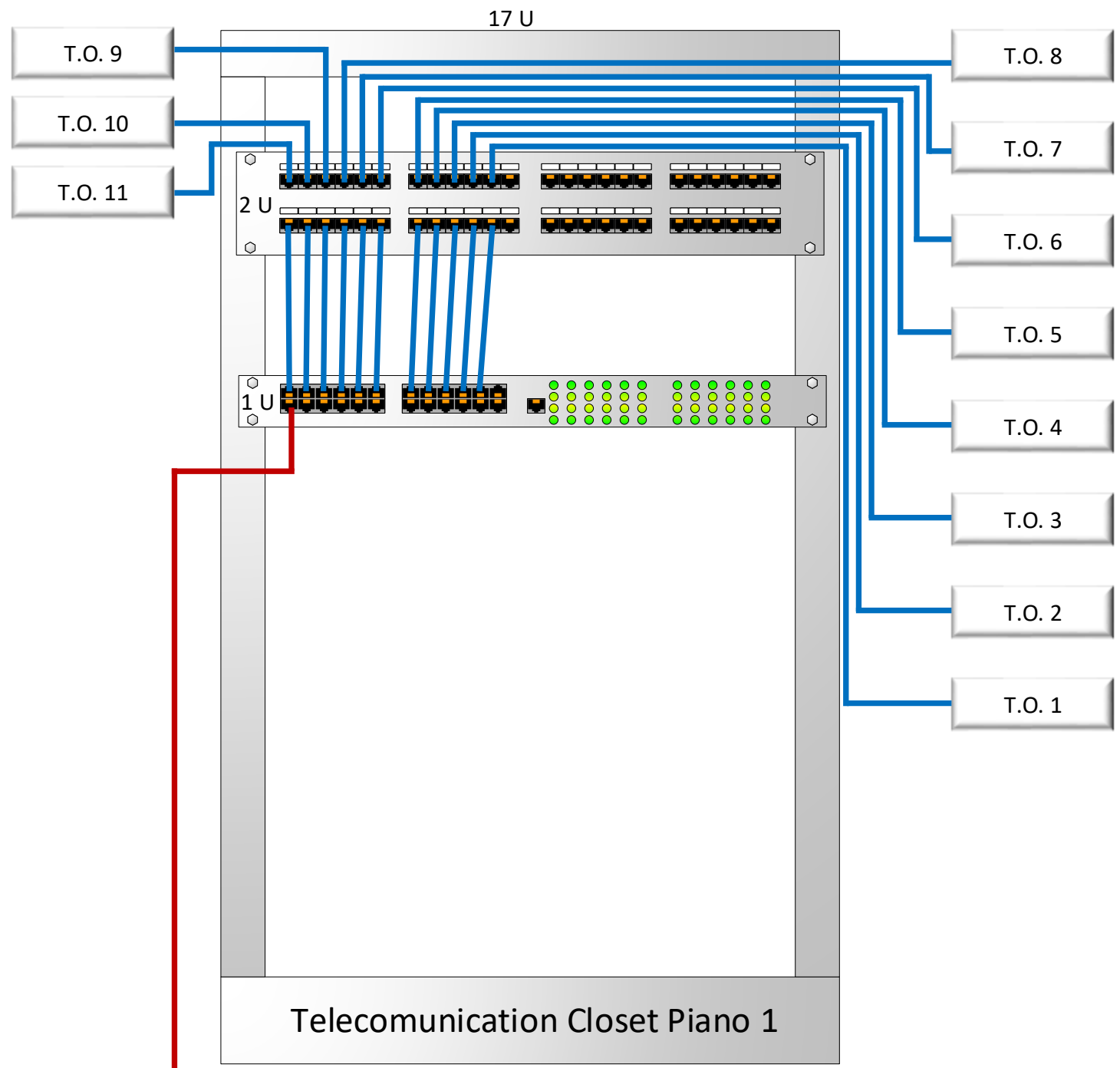
 <b>COMINOLI LUCA</b> 4 <sup>^</sup> DIN	PIANO TERRA: AMMINISTRAZIONE			
	5 uffici per 10 amministratori			
SISTEMI E RETI	DIM. A3	N. FSCM //	N. DISEGNO 1	REV. 1
02/01/2018	SCALA 1:50	PAGINA 1 DI 3		




**Legenda**

-  Insieme di cavi orizzontali
-  Cavo orizzontale
-  Cavo di dorsale
-  Telecommunication outlet dati e voce
-  Telecommunication outlet solo voce
-  **T.C.** Centro stella di piano (Telecommunication Closet)
-  **M.C.** Centro stella di edificio (Main Cross Connect)

 <b>COMINOLI LUCA</b> 4 <sup>^</sup> DIN	<b>PRIMO PIANO: DIRIGENZA</b>			
	4 uffici per 4 dirigenti			
SISTEMI E RETI	DIM. A3	N. FSCM //	N. DISEGNO 1	REV. 1
02/01/2018	SCALA 1:50	PAGINA 2 DI 3		





COMINOLI LUCA  
4^DIN

DETTAGLI CABLAGGIO PRIMO E SECONDO PIANO

Schema collegamenti T.O./T.C./M.C.

SISTEMI E RETI	DIM. A3	N. FSCM //	N. DISEGNO 1	REV. 1
02/01/2018	SCALA 1:5		PAGINA	3 DI 3